



PAGINAS: 1/1

SISTEMA DE TELEVISION Y RADIO DE CAMPECHE
Indicadores de Resultados (Indicadores Estratégicos y de Gestión (Estatal)
 Del 01 de enero al 31 de diciembre de 2024

CUENTA PUBLICA 2024




Ramo Administrativo: 24 ORGANISMOS PÚBLICOS DESCENTRALIZADOS
 Denominación del Programa: 002 Gobernabilidad Democrática
 Misión 1: Gobierno Justo, Transparente e Innovador
 Misión 3: Inclusión, Bienestar y Justicia Social

Orden	Objetivo	Nombre del Indicador	Fórmula	Tip/Dim/Fre	U. de M.	Meta Programada			Resultado Alcanzado			Unidad Responsable del Programa	Causas de desviación	Resultado Acumulado
						Variable 1	Variable 2	Meta	Variable 1	Variable 2	Resultado			Resultado
C140	Pesos	0025 Costo promedio por programa transmitido	Costo total de transmisión / Número de programas transmitidos	GESTION/Eficiencia/TRIMESTRAL	415 Pesos	71,160,942.00	6,570.00	10,831.19	39,227,128.68	6,570.00	5,971	ADMINISTRACION		Indicador Anual
C140.A144	Por ciento	0047 Porcentaje de horas T. V. de entretenimiento en la relación a las programadas	(Número de horas de T. V. de entretenimiento transmitidas / Número de horas de T.V. de entretenimiento programadas) x100	GESTION/Eficacia/TRIMESTRAL	433 Por ciento	4,927.00	4,927.00	100.00	4,927.00	4,927.00	100.00	ADMINISTRACION		100.00
C140.A142	Por ciento	0046 Porcentaje de horas T. V. informativas en relación a las programadas	(Número de horas de T. V. informativas transmitidas / Número de horas T. V. informativas programadas) x100	GESTION/Eficacia/TRIMESTRAL	433 Por ciento	1,643.00	1,643.00	100.00	1,643.00	1,643.00	100.00	ADMINISTRACION		100.00
C140.A148	Por ciento	0041 Porcentaje de acciones para la igualdad entre mujeres y hombres	(Número de acciones para la igualdad entre mujeres y hombres realizadas / Número de acciones para la igualdad entre mujeres y hombres programadas) x100	GESTION/Eficacia/TRIMESTRAL	433 Por ciento	1.00	1.00	100.00	1.00	1.00	100.00	ADMINISTRACION	se cumplio la meta en el 1º trimestre 2024	100.00
C140.A150	Por ciento	0042 Porcentaje de acciones en beneficio de las personas con discapacidad	(Número de acciones en beneficio de las personas con discapacidad realizadas / Número de acciones en beneficio de las personas con discapacidad programadas) x100	GESTION/Eficacia/TRIMESTRAL	433 Por ciento	1.00	1.00	100.00	1.00	1.00	100.00	ADMINISTRACION	se cumplio la meta en el 1º trimestre 2024	100.00
Misión 3: Inclusión, Bienestar y Justicia Social														
C140.A155	Por ciento	0048 Porcentaje de acciones para la atención de niñas, niños y adolescentes	(Número de acciones para la atención de niñas, niños y adolescentes realizadas / Número de acciones para la atención de niñas, niños y adolescentes programadas) x100	GESTION/Eficacia/TRIMESTRAL	433 Por ciento	1.00	1.00	100.00	1.00	1.00	100.00	ADMINISTRACION	se cumplio la meta en el 1º trimestre 2024	100.00

CP. JULIETA DEL CARMEN LOEZA LOPEZ
 COORDINADORA ADMINISTRATIVA

LIC. MARTIN GÓNGORA DOMÍNGUEZ
 JEFE DE RECURSOS FINANCIEROS



INDICADORES DE RESULTADOS

Nombre del Indicador:

Proporción Gasto Programable

Objetivo del Indicador:

Determinar la participación del gasto programable con respecto al total de egresos

Variables que intervienen:

TGP=Total de Gasto Programable TE=Total de Egreso

Unidad de Medida:

Porcentaje

Base de Comparación

Presupuesto de Egresos de ejercicios anteriores


Formula:

$$\frac{TGP}{TE} \times 100$$

Medios de Verificación:

Presupuesto de Egresos o Cuenta Pública

	Miles de pesos	Indicador
TGP	\$39,227,129.00	99.13 %
TE	\$39,572,920.00	



C.P. Raúl Eduardo Sales Heredia
Director General

C.P. Julieta del Carmen Loeza López
Coordinadora Administrativa



INDICADORES DE RESULTADOS

Nombre del Indicador:

Proporción Gasto de Inversión y/o Capital

Objetivo del Indicador:

Determinar la participación del gasto de inversion y/o capital con respecto al total de egresos

Variables que intervienen:

TGIC= Total de Gasto de Inversión y/o Capital TE= Total de Egresos

Unidad de Medida:

Porcentaje

Base de Comparación

Presupuesto de Egresos de ejercicios anteriores

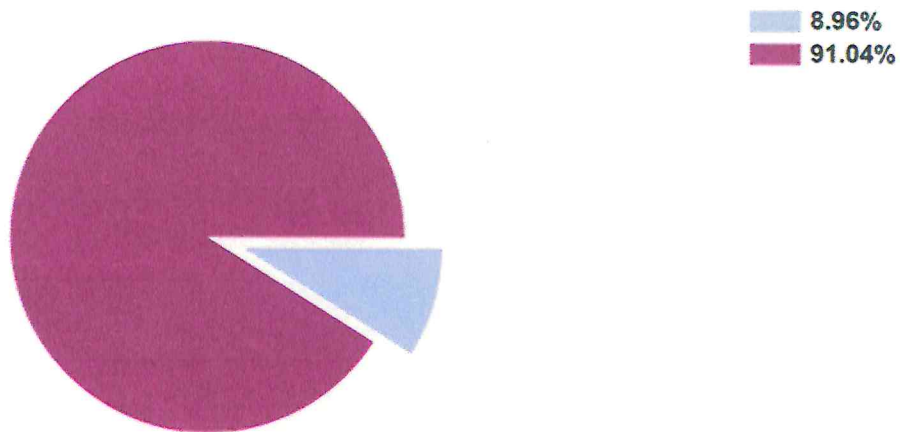
Formula:

$$\frac{\text{TGIC}}{\text{TE}} \times 100$$

Medios de Verificación:

Presupuesto de Egresos o Cuenta Pública

	Miles de pesos	Indicador
TGIC	\$3,546,897.00	8.96 %
TE	\$39,572,920.00	



C.P. Raúl Eduardo Sales Heredia
Director General

C.P. Julieta del Carmen Loeza López
Coordinadora Administrativa



CAMPECHE
GOBIERNO DE TODOS

SISTEMA DE TELEVISIÓN Y RADIO DE CAMPECHE
ESTADO DE CAMPECHE
DEL 1 DE ENERO AL 31 DE DICIEMBRE DEL 2024
INDICADORES DE RESULTADOS



INDICADORES DE RESULTADOS

Nombre del Indicador:

Proporción Gasto de Operación (corriente)

Objetivo del Indicador:

Determinar la participación del gasto de operación con respecto al total de egresos

Variables que intervienen:

TGO= Total de Gasto de Operación(corriente) TE= Total de Egresos

Unidad de Medida:

Porcentaje

Base de Comparación

Presupuesto de Egresos de ejercicios anteriores

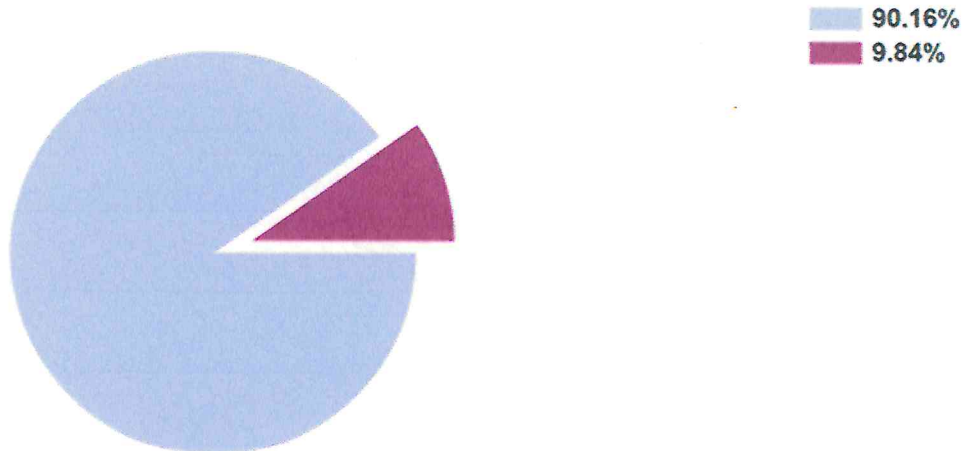
Formula:

$$\frac{TGO}{TE} \times 100$$

Medios de Verificación:

Presupuesto de Egresos o Cuenta Pública

	Miles de pesos	Indicador
TGO	\$35,680,232.00	90.16 %
TE	\$39,572,920.00	



C.P. Raúl Eduardo Sales Heredia
Director General

C.P. Julieta del Carmen Loeza López
Coordinadora Administrativa



INDICADORES DE RESULTADOS

Nombre del Indicador:

Servicios Personales en el Gasto de Operación

Objetivo del Indicador:

Determinar la participación de los servicios personales con respecto al total de gastos de operación

Variables que intervienen:

SP= Servicios Personales TGO= Total de Gastos de Operación
(corriente)

Unidad de Medida:

Porcentaje

Base de Comparación

Presupuesto de Egresos de ejercicios anteriores


Formula:

$$\frac{SP}{TGO} \times 100$$

Medios de Verificación:

Presupuesto de Egresos o Cuenta Pública

Miles de pesos		Indicador
SP	\$28,255,585.00	79.19 %
TGO	\$35,680,232.00	



C.P. Raúl Eduardo Sales Heredia
Director General

C.P. Julieta del Carmen Loeza López
Coordinadora Administrativa

INDICADORES DE RESULTADOS

Nombre del Indicador:

Proporción de los Servicios Personales

Objetivo del Indicador:

Determinar la participación de los servicios personales con respecto al total de egresos

Variables que intervienen:

SP= Servicios Personales TE= Total de Egresos

Unidad de Medida:

Porcentaje

Base de Comparación

Presupuesto de Egresos de ejercicios anteriores

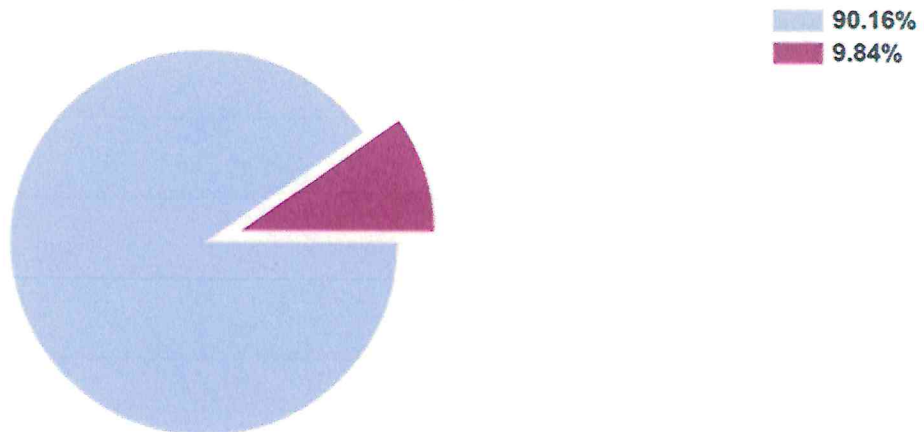
Formula:


$$\frac{SP}{TE} \times 100$$

Medios de Verificación:

Presupuesto de Egresos o Cuenta Pública

	Miles de pesos	Indicador
SP	\$35,680,232.00	90.16 %
TE	\$39,572,920.00	




 C.P. Raúl Eduardo Sales Heredia
 Director General


 C.P. Julieta del Carmen Loeza López
 Coordinadora Administrativa